


KVARTALSRAPPORT

1. kvartal 2021



Indholdsfortegnelse

BERETNING

- 3 Hoved- og nøgletal
- 4 Ledelsesberetning
- 8 Ledelsespåtegning

REGNSKAB

- 9 Resultatopgørelse for 1. kvartal 2021
- 9 Totalindkomstopgørelse for 1. kvartal 2021
- 10 Balance pr. 31. marts 2021
- 11 Egenkapitalopgørelse for 1. kvartal 2021
- 12 Pengestrømsopgørelse for 1. kvartal 2021
- 13 Noter

Hoved- og nøgletal

(Mio. kr.)	1. kvartal 2021	1. kvartal 2020	Indeks	Året 2020
RESULTAT				
Netto rente- og gebyrindtægter	213,2	198,7	107	802,3
Kursreguleringer	13,0	5,9	220	50,9
Andre driftsindtægter	1,0	1,6	63	5,8
Udgifter til personale og administration	162,9	151,1	108	604,0
Af- og nedskrivninger på immaterielle og materielle aktiver	13,2	12,5	106	62,6
Andre driftsudgifter	0,3	0,8	38	1,6
Resultat af kapitalandele i associerede og tilknyttede virksomheder	2,0	1,9	105	6,6
Basisindtjening før nedskrivninger	52,8	43,7	121	197,4
Nedskrivninger på udlån mv.	6,9	11,6	59	38,1
Basisindtjening	45,9	32,1	143	159,3
Beholdningsresultat	-2,9	-0,9	322	36,1
Resultat før skat	43,0	31,2	138	195,4
Skat	8,8	5,5	160	42,2
Periodens resultat	34,2	25,7	133	153,2
BALANCE				
Kassebeholdning og tilgodehavender hos kreditinstitutter m.v.	7.225,3	7.467,0	97	7.654,8
Udlån og andre tilgodehavender til amortiseret kostpris	13.801,2	13.332,0	104	13.808,0
Obligationer og aktier	5.878,1	3.174,2	185	5.358,9
Aktiver i alt	27.584,4	24.692,6	112	27.425,6
Indlån og anden gæld	24.683,0	21.307,9	116	24.414,8
Egenkapital	2.072,1	1.907,5	109	2.066,7

	1. kvartal 2021	1. kvartal 2020	Året 2020
NØGLETAL			
Kapitalprocent	19,8	20,5	21,0
Kernekapitalprocent	18,8	19,5	20,0
Egenkapitalforrentning før skat p.a. (%)	8,3	6,5	9,8
Egenkapitalforrentning efter skat p.a. (%)	6,6	5,4	7,7
O/I-nøgler (omkostninger/indtjening)	76,8	78,6	77,0
Renterisiko (%)	2,4	2,4	1,9
Valutaposition (%)	4,2	4,2	3,4
Valutarisiko (%)	0,0	0,0	0,0
Udlån i forhold til indlån (%)	56,5	63,2	57,1
Udlån i forhold til egenkapital	6,7	7,0	6,7
Periodens udlånsvækst (%)	0,0	-1,3	2,2
Likviditetsdækning (LCR i %)	436,3	394,0	429,5
Summen af store eksponeringer (%)	12,6	24,9	12,8
Periodens nedskrivningsprocent	0,0	0,1	0,2
Periodens resultat pr. aktie (kr.)	9,9	7,5	44,4
Indre værdi pr. aktie (kr.)	599,4	551,6	598,2
Udbytte pr. aktie (kr.)	0,0	0,0	8,0
Børskurs	510,0	444,0	490,0
Børskurs/periodens resultat pr. aktie	51,5	59,2	11,0
Børskurs/indre værdi pr. aktie	0,9	0,8	0,8
Gennemsnitligt antal ansatte	460,0	437,0	443,0

Ledelsesberetning

- Basisindtjeningen før nedskrivninger for 1. kvartal 2021 udgør 52,8 mio. kr., hvilket er en stigning på 9,1 mio. kr.
- Stigningen skyldes den store aktivitet på boligmarkedet, der har øget bankens indtægter fra formidling af realkreditlån.
- Nedskrivninger på udlån m.v. udgør 6,9 mio. kr. for 1. kvartal 2021. Ledelsesmæssigt skøn over effekten af COVID-19 er uændret.
- Beholdningsresultatet udgør -2,9 mio. kr.
- Periodens resultat før skat udgør 43,0 mio. kr. og efter skat 34,2 mio. kr.
- Resultatet før skat forrenter egenkapitalen med 8,3 %.
- Likviditetsdækningen (LCR) udgør 436,3 %.
- Kapitalprocent på 19,8.
- Ledelsen forventer fortsat et resultat efter skat for 2021 i niveauet 80-120 mio. kr.

Konklusion

Resultat før skat for 1. kvartal 2021 udgør 43,0 mio. kr., hvilket er 11,8 mio. kr. mere end for samme periode sidste år. Stigningen er hovedsageligt drevet af den store aktivitet på boligmarkedet. Resultatet før skat forrenter egenkapitalen med 8,3 %.

Før nedskrivninger udgør basisindtjeningen 52,8 mio. kr. for 1. kvartal 2021 mod 43,7 mio. kr. for samme periode sidste år. Netto renteindtægter udgør 91,4 mio. kr., hvilket er en stigning på 6,4 mio. kr. Renteindtægterne er fortsat faldende som følge af den lave efterspørgsel på banklån og det lave renteniveau. Faldet opvejes af lavere renteudgifter, der skyldes nedsættelse af indlånsrenten. Gebyrindtægterne for 1. kvartal 2021 udgør 131,5 mio. kr., hvilket er 7,0 mio. kr. mere end for samme periode sidste år. Udgifter til personale og administration er steget 11,8 mio. kr. og udgør 162,9 mio. kr. for kvartalet. Periodens nedskrivninger på udlån m.v. udgør 6,9 mio. kr. mod 11,6 mio. kr. for samme periode sidste år. Efter nedskrivninger udgør basisindtjeningen 45,9 mio. kr., hvilket er 13,8 mio. kr. mere end for samme periode sidste år.

Beholdningsresultatet for 1. kvartal 2021 udgør -2,9 mio. kr., og er påvirket af kurstab på obligationsbeholdningen.

Ledelsen anser periodens basisindtjening og resultat for tilfredsstillende.

Basisindtjeningen

Basisindtjeningen er fortsat udfordret af renteniveauet og den lave efterspørgsel på banklån. For 1. kvartal 2021 udgør renteindtægterne 103,8 mio. kr., hvilket er et fald på 1,2 mio. kr. i forhold til samme periode sidste år. Det skyldes fald i den gennemsnitlige udlånsrente og negativ forrentning af en stigende overskudslikviditet. Renteudgifterne er for samme periode faldet 7,6 mio. kr., hvilket primært skyldes nedsættelse af grænsen for negativ indlånsrente. Netto renteindtægter for 1. kvartal 2021 udgør 91,4 mio. kr., hvilket er 6,4 mio. kr. mere end for samme periode sidste år.

Gebyrer og provisionsindtægter udgør 131,5 mio. kr. for 1. kvartal 2021, hvilket er en stigning på 7,0 mio. kr. Stigningen skyldes primært den høje aktivitet på boligmarkedet, der har øget bankens indtægter fra formidling af realkreditlån.

Afgivne gebyrer udgør 10,3 mio. kr. mod 11,1 mio. kr. for samme periode sidste år.

Samlet udgør netto rente- og gebyrindtægter 213,2 mio. kr. for 1. kvartal 2021, hvilket er en stigning på 7,3 %.

Kursreguleringer fra handelsaktiviteten udgør en indtægt på 13,0 mio. kr. for 1. kvartal 2021 mod 5,9 mio. kr. for samme periode sidste år.

Udgifter til personale og administration udgør 162,9 mio. kr. Det er en stigning på 7,8 % i forhold til samme periode sidste år. Udover den almindelige løn- og prisudvikling skyldes stigningen flere medarbejdere i bankens rådgivningscentre og i afdelingen for anti-hvidvask.

Af- og nedskrivninger på immaterielle og materielle aktiver udgør 13,2 mio. kr., hvilket er en stigning på 0,7 mio. kr.

Når omkostningerne sættes i forhold til indtægterne, er der brugt 77 øre for hver krone, der er tjent.

Nedskrivninger på udlån

Periodens nedskrivninger på udlån m.v. udgør 6,9 mio. kr. Banken har endnu ikke haft tab på udlån som følge af COVID-19. Det er dog stadig forventningen, at COVID-19 vil betyde en mindre stigning i tabsniveauet over tid. De ledelsesmæssige skøn over effekten af COVID-19 er derfor fastholdt uændret, og er fortsat forbundet med stor usikkerhed.

Beholdningsresultatet

Beholdningsresultatet omfatter afkast af positionstaging i værdipapirer og sektoraktier. For 1. kvartal 2021 er beholdningsresultatet opgjort til -2,9 mio. kr. og er negativt påvirket af et kurstab på bankens beholdning af obligationer.

Skat

Skat af periodens resultat udgør 8,8 mio. kr., svarende til en effektiv skattesats på 20,4 %.

Balance, risikoeksponering og kapitalforhold pr. 31. marts 2021

Balancen udgør 27.584,4 mio. kr. ved udgangen af 1. kvartal, hvilket er en stigning på 158,8 mio. kr. siden årsskiftet.

Udlånet udgør 13.801,2 mio. kr. Det er et fald på 6,8 mio. kr. for de første tre måneder af året. Udlånet i Danmark er faldet i perioden som følge af lav efterspørgsel og kundernes omlægning af banklån til realkreditlån. Faldet opvejes delvist af et stigende udlån i bankens svenske filial.

Udlånet er samlet nedskrevet med 143,9 mio. kr. pr. 31. marts 2021. Det er et fald på 0,8 mio. kr. siden årsskiftet.

Den maksimale krediteksponering eksklusiv handelsbeholdningen udgør 35.363,1 mio. kr. pr. 31. marts 2021. Heraf udgør garantier 6.619,7 mio. kr. og uudnyttede kreditter 7.786,3 mio. kr.

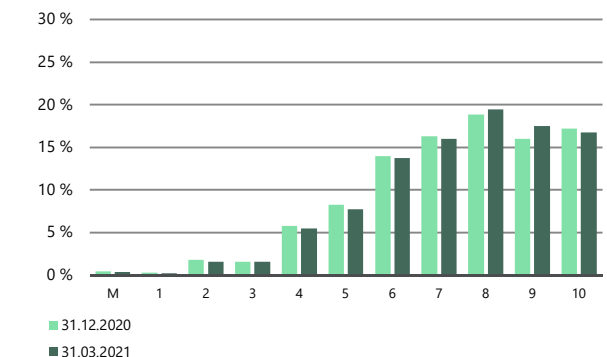
Nedenstående tabel viser en fordeling af eksponeringen på typer af modparter.

MAKSIMAL KREDITEKSPONERING

(Mio. kr.)	31.03.2021	31.12.2020
Detail, Danmark	22.727,6	21.999,0
Detail, Sverige	2.911,9	2.832,8
Erhverv	2.484,3	2.413,3
Institut	309,1	352,0
Stat	6.930,2	7.311,8
I alt	35.363,1	34.908,9

Af den maksimale krediteksponering udgør privatkunder i Danmark (Detail, Danmark) 64,3 % af krediteksponeringen. Kreditkvaliteten af denne eksponering er illustreret i grafen nedenfor.

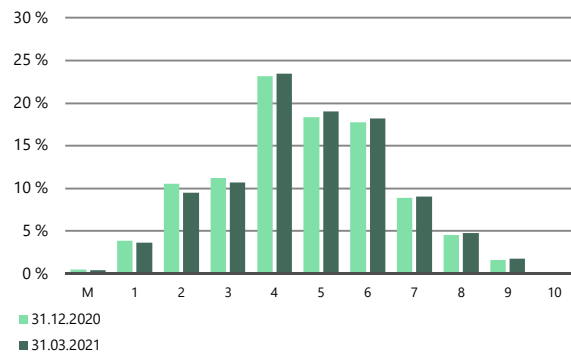
DETAILEKSPONERINGER I DANMARK



Risikoklasserne 5-10, hvor risikoen for tab er meget lille, omfatter 90,9 % af eksponeringen. Misligholdte eksponeringer (M) udgør 70,9 mio. kr. svarende til 0,3 %.

Detaileksponeringen i Sverige omfatter primært mindre banklån uden sikkerhed til privatkunder. Her er 52,6 % af eksponeringen placeret i risikoklasse 5-10. Misligholdte eksponeringer udgør 9,4 mio. kr. Det svarer til 0,3 % af eksponeringen.

DETAILEKSPONERINGER I SVERIGE



Erhvervseksponeringen omfatter primært udlån til organisationer, institutionelle investorer og liberale erhverv.

ERHVERVSEKSPONERINGEN

(Mio. kr.)	31.03.2021	31.12.2020
3 – utvivlsom god	177,7	177,8
2a – normal	1.273,9	1.260,3
2b – ingen væsentlige svaghedstegn	970,9	927,2
2c – væsentlige svaghedstegn	39,2	25,2
1 – OIK	22,6	22,8
Erhverv i alt	2.484,3	2.413,3

Erhvervseksponeringerne inddeles efter Finanstilsynets bonitetskategorier til klassificering af eksponeringen efter kreditkvalitet.

Af erhvervseksponeringen er 58,4 % placeret i kategorierne 3 og 2a, hvor sandsynligheden for tab anses for henholdsvis 'meget lav' og 'lav'.

Statseksponeringen på 6.930,2 mio. kr. omfatter bankens indstående i Danmarks Nationalbank, hvor risikoen for tab regnes for meget begrænset.

Obligationsbeholdningen udgør 5.701,8 mio. kr. og omfatter udelukkende danske stats- og realkreditobligationer, som er kendetegnet ved en lav kreditrisiko.

OBLIGATIONER

(Mio. kr.)	31.03.2021	31.12.2020
Stat	346,2	946,4
Realkredit	5.355,6	4.232,0
Øvrige	0,0	0,0
Obligationer i alt	5.701,8	5.178,4

Renterisikoen, der primært vedrører obligationsbeholdningen, udgør 47,6 mio. kr. Dette er en stigning på 10,4 mio. kr. siden årsskiftet. Ved en kraftig stigning i renteniveauet vil banken få et væsentligt kurstab.

Aktiebeholdningen udgør 176,2 mio. kr. Aktieeksponeringen, hvor ikke-afregnede handler medregnes, udgør 171,1 mio. kr. Aktierisikoen kan udtrykkes som et fald i markedsværdien på 12 % af aktieeksponeringen, svarende til en middel negativ markedsudvikling, og vil betyde et kurstab på 20,5 mio. kr.

Nettoeksponeringen i udenlandsk valuta udgør 82,4 mio. kr. mod 65,0 mio. kr. ved årsskiftet.

Indlånet er steget 268,2 mio. kr. siden årsskiftet og udgør 24.683,0 mio. kr. pr. 31. marts 2021.

Bankens likviditetsdækning (LCR) udgør 436,3 % pr. 31. marts 2021. Likviditeten er dermed væsentligt over det lovgivningsmæssige krav om en likviditetsdækning på 100 %.

Egenkapitalen udgør 2.072,1 mio. kr. Det er en stigning på 5,4 mio. kr. siden årsskiftet. Stigningen skyldes periodens overskud reduceret med udbetalingen af udbytte for regnskabsåret 2020.

Kapitalgrundlaget er inklusive indregning af periodens overskud opgjort til 2.047,8 mio. kr. Det er en stigning på 14,1 mio. kr. siden årsskiftet. Risikoeksponeringen er i samme periode steget 654,4 mio. kr. og udgør 10.340,2 mio. kr. Kapitalprocenten udgør 19,8, og den egentlige kernekapitalprocent 18,8. Banken har valgt ikke at gøre brug af overgangsordningen vedrørende ændring i anvendt regnskabspraksis for nedskrivninger på udlån 1. januar 2018.

KAPITALFORHOLD

(Mio. kr.)	31.03.2021	31.12.2020
Egentlig kernekapital	1.947,8	1.933,7
Kernekapital	1.947,8	1.933,7
Kapitalgrundlag	2.047,8	2.033,7
Samlet risikoeksponering	10.340,1	9.685,8
Egentlig kernekapitalprocent	18,8 %	20,0 %
Kernekapitalprocent	18,8 %	20,0 %
Kapitalprocent	19,8 %	21,0 %
Samlet krav til kapitalgrundlaget	12,7 %	12,7 %

Kravet til størrelsen af kapitalgrundlaget udgør 12,7 % af risikoeksponeringen. Heraf udgør solvensbehovet 9,9 procentpoint, det kombinerede bufferkrav 2,5 procentpoint og kravet til nedskrivningseggede passiver 0,3 procentpoint.

Forskellen op til kapitalprocenten udgør 7,1 procentpoint, og svarer til 734,2 mio. kr. i kapital.

Tilsynsdiamanten

Finanstilsynet har fastsat fem grænseværdier, som det enkelte pengeinstitut, som udgangspunkt, skal holde sig indenfor. Tabellen nedenfor viser tallene pr. 31. marts 2021 for Lån & Spar og de fastsatte grænseværdier.

TILSYNSDIAMANTEN

	31.03.2021	Grænseværdi
Store eksponeringer	43,0 %	Mindre end 175 %
Udlånsvækst	3,5 %	Mindre end 20 %
Ejendoms eksponering	0,4 %	Mindre end 25 %
Stabil funding	0,5	Mindre end 1
Likviditet	442,4 %	Større end 100 %

Forventninger til fremtiden

Ledelsen forventer fortsat et resultat efter skat for 2021 i niveauet 80-120 mio. kr.

Resultatforventningen er forbundet med større usikkerhed end sædvanligt, hvilket skyldes usikkerheden om de økonomiske effekter af COVID-19.

Kontaktinformation

Eventuelle henvendelser bedes rettet til adm. direktør John Christiansen på telefon 33 78 20 37 eller bankdirektør Jesper Schiøler på telefon 33 78 23 30.

Ledespåtegning

Bestyrelsen og direktionen har dags dato behandlet og godkendt kvartalsrapport for perioden 1. januar – 31. marts 2021 for Lån & Spar Bank A/S.

Kvartalsrapporten er aflagt i overensstemmelse med Lov om finansiell virksomhed, herunder bekendtgørelse om finansielle rapporter for kreditinstitutter og fondsmæglerselskaber m.fl. Kvartalsrapporten er herudover udarbejdet i overensstemmelse med yderligere danske oplysningskrav til delårsrapporter for børsnoterede selskaber. Der er ikke foretaget revision eller review af kvartalsrapporten.

Det er vores opfattelse, at kvartalsrapporten giver et retvisende billede af bankens aktiver, passiver og finansielle stilling pr. 31. marts 2021 samt af resultatet af bankens aktiviteter og pengestrømme for perioden 1. januar – 31. marts 2021.

Ledelsesberetningen indeholder en retvisende redegørelse for udviklingen i virksomhedens aktiviteter og økonomiske forhold samt en beskrivelse af de væsentligste risici og usikkerhedsfaktorer, som virksomheden kan påvirkes af.

København, den 3. maj 2021

Direktionen

John Christiansen
Adm. direktør

Jesper Schiøler
Bankdirektør

Bestyrelsen

Lars Qvistgaard
(Formand)

Gordon Ørskov Madsen
(1. næstformand)

Heino Kegel
(2. næstformand)

Jørn Rise Andersen

Arne Grevsen

Henrik Horup

Anni Pilgaard

Anne Mette Toftegaard

Carsten Mærsk Clausen

Klaus Jespersen

Karsten Poul Jørgensen

Susan Broager Steffensen

Resultatopgørelse

Note (1.000 kr.)	1. kvartal 2021	1. kvartal 2020
Renteindtægter	124.432	126.264
Negative renteindtægter	8.594	13.254
Renteudgifter	22.314	21.339
Positive renteudgifter	9.928	1.368
Netto renteindtægter	103.452	93.039
Udbytte af aktier m.v.	1.739	479
Gebyrer og provisionsindtægter	131.468	124.467
Afgivne gebyrer og provisionsudgifter	10.336	11.124
Netto rente- og gebyrindtægter	226.323	206.861
2 Kursreguleringer	-3.058	-3.157
Andre driftsindtægter	967	1.631
Udgifter til personale og administration	162.945	151.092
Af- og nedskrivninger på immaterielle og materielle aktiver	13.181	12.517
Andre driftsudgifter	270	838
Nedskrivninger på udlån og tilgodehavender m.v.	6.853	11.578
Resultat af kapitalandele i associerede og tilknyttede virksomheder	1.969	1.921
3 Resultat før skat	42.952	31.231
Skat	8.745	5.487
Periodens resultat	34.207	25.744
Periodens resultat pr. aktie (kr.)	9,9	7,5

Totalindkomstopgørelse

Note (1.000 kr.)	1. kvartal 2021	1. kvartal 2020
Periodens resultat	34.207	25.744
Valutakursregulering af udenlandske enheder	-48.553	-124.683
Regnskabsmæssig sikring af udenlandske enheder	48.428	124.275
Skat af anden totalindkomst	-1.981	-4.683
Anden totalindkomst efter skat	-2.106	-5.091
Periodens totalindkomst	32.101	20.653

Balance pr. 31. marts 2021

Note (1.000 kr.)	31. marts 2021	31. december 2020
AKTIVER		
4 Kassebeholdning og anfordringstilgodehavender hos centralbanker	6.901.262	431.201
4 Tilgodehavender hos kreditinstitutter og centralbanker	324.068	7.223.554
4 Udlån og andre tilgodehavender til amortiseret kostpris	13.801.175	13.808.022
Obligationer til dagsværdi	5.701.837	5.178.391
Aktier m.v.	176.230	180.515
Kapitalandele i tilknyttede og associerede virksomheder	12.712	16.743
Immaterielle aktiver	124.094	113.571
Grunde og bygninger, i alt	219.096	223.251
- Domicilejendomme	219.096	223.251
Øvrige materielle aktiver	26.628	28.755
Aktuelle skatteaktiver	2.642	0
Andre aktiver	260.059	192.589
Periodeafgrænsningsposter	34.584	29.045
Aktiver i alt	27.584.387	27.425.637

Note (1.000 kr.)	31. marts 2021	31. december 2020
PASSIVER		
Gæld til kreditinstitutter og centralbanker	26.690	53.698
Indlån og anden gæld	24.683.046	24.414.774
Udstedte obligationer til amortiseret kostpris	100.000	100.000
Aktuelle skatteforpligtelser	0	3.963
Andre passiver	546.583	633.880
Periodeafgrænsningsposter	1.248	933
Gæld i alt	25.357.567	25.207.248
Hensættelser til pensioner og lignende forpligtelser	7.799	7.799
Hensættelser til udskudt skat	36.377	33.491
Hensættelser til tab på garantier	4.569	4.443
Andre hensatte forpligtelser	5.935	5.931
Hensatte forpligtelser i alt	54.680	51.664
Efterstillede kapitalindskud	100.000	100.000
Aktiekapital	347.219	347.219
Værdireguleringer	64.249	66.355
- Opskrivningshenslæggelser	69.086	69.086
- Valutaomregningsreserve	-4.837	-2.731
Andre reserver	4.990	9.021
- Lovpligtige reserver	4.990	9.021
Overført overskud	1.655.682	1.616.352
Foreslået udbytte	0	27.778
Egenkapital i alt	2.072.140	2.066.725
Passiver i alt	27.584.387	27.425.637

5 Eventualforpligtelser

6 Andre forpligtende aftaler

Egenkapitalopgørelse for 1. kvartal 2021

(1.000 kr.)	Aktie- kapital	Opskriv- ningshen- læggelser	Valutaom- regnings- reserve	Andre reserver	Overført resultat	Foreslået udbytte	Egen- kapital i alt
2021							
Egenkapital, 1. januar	347.219	69.086	-2.731	9.021	1.616.352	27.778	2.066.725
Periodens resultat	0	0	0	1.969	32.238	0	34.207
Opløsning af reserve ved modtaget udbytte	0	0	0	-6.000	6.000	0	0
Valutakursregulering af udenlandske enheder	0	0	-48.553	0	0	0	-48.553
Regnskabsmæssig sikring af udenlandske enheder	0	0	48.428	0	0	0	48.428
Skat af anden totalindkomst	0	0	-1.981	0	0	0	-1.981
Anden totalindkomst i alt	0	0	-2.106	-6.000	6.000	0	-2.106
Totalindkomst i alt for perioden	0	0	-2.106	-4.031	38.238	0	32.101
Køb af egne aktier	0	0	0	0	-6.619	0	-6.619
Salg af egne aktier	0	0	0	0	7.583	0	7.583
Udbetalt udbytte	0	0	0	0	0	-27.650	-27.650
Udbytte af egne aktier	0	0	0	0	128	-128	0
Transaktioner med ejere i alt	0	0	0	0	1.092	-27.778	-26.686
Egenkapital, 31. marts	347.219	69.086	-4.837	4.990	1.655.682	0	2.072.140

(1.000 kr.)	Aktie- kapital	Opskriv- ningshen- læggelser	Valutaom- regnings- reserve	Andre reserver	Overført resultat	Foreslået udbytte	Egen- kapital i alt
2020							
Egenkapital, 1. januar	347.219	45.044	-6.788	8.402	1.489.051	34.722	1.917.650
Periodens resultat	0	0	0	1.921	23.823	0	25.744
Opløsning af reserve ved modtaget udbytte	0	0	0	0	0	0	0
Valutakursregulering af udenlandske enheder	0	0	-124.683	0	0	0	-124.863
Regnskabsmæssig sikring af udenlandske enheder	0	0	124.275	0	0	0	124.275
Skat af anden totalindkomst	0	0	-4.683	0	0	0	-4.683
Anden totalindkomst i alt	0	0	-5.091	0	0	0	-5.091
Totalindkomst i alt for perioden	0	0	-5.091	1.921	23.823	0	20.653
Køb af egne aktier	0	0	0	0	-96.592	0	-96.592
Salg af egne aktier	0	0	0	0	100.409	0	100.409
Udbetalt udbytte	0	0	0	0	0	-34.589	-34.589
Udbytte af egne aktier	0	0	0	0	133	-133	0
Transaktioner med ejere i alt	0	0	0	0	3.950	-34.722	-30.722
Egenkapital, 31. marts	347.219	45.044	-11.879	10.323	1.516.824	0	1.907.531

Pengestrømsopgørelse for 1. kvartal 2021

(1.000 kr.)	1. kvartal 2021	1. kvartal 2020
Periodens resultat før skat	42.952	31.231
Af- og nedskrivninger på immaterielle og materielle aktiver	13.181	12.517
Andre poster uden likviditetseffekt	-1.938	-2.120
Betalte skatter	-14.444	-9.813
Ændring i driftskapital	-426.962	-607.504
Pengestrømme fra driftsaktivitet	-387.211	-575.689
Køb af immaterielle aktiver	-16.441	-13.850
Køb af materielle aktiver	-688	-3.735
Modtaget udbytte fra tilknyttede virksomheder	6.000	0
Pengestrømme fra investeringsaktivitet	-11.129	-17.585
Afdrag på leasinggæld	-4.399	-4.058
Køb af egne aktier	-6.619	-96.592
Salg af egne aktier	7.583	100.409
Udbetalt udbytte	-27.650	-34.589
Pengestrømme fra finansieringsaktivitet	-31.085	-34.830
Likviditetsforskydning, netto	-429.425	-628.104
Likvider, 1. januar	7.654.755	8.095.073
Likvider, 31. marts	7.225.330	7.466.969
Likvider, 31. marts		
Kassebeholdning og anfordringstilgodehavender hos centralbanker	6.901.262	417.778
Tilgodehavender hos kreditinstitutter og centralbanker	324.068	7.049.191
I alt	7.225.330	7.466.969

Kreditfaciliteter:

Bankens ikke-udnyttede kreditfaciliteter udgør 10.021 t.kr. (31.03.2020: 10.046 t.kr.) heraf 10.021 t.kr. mod sikkerhed i værdipapirer (31.03.2020: 10.046 t.kr.)

Noter

Note

1 ANVENDT REGNSKABSPRAKSIS

Kvartalsrapporten er aflagt efter reglerne i lov om finansiel virksomhed og bekendtgørelse om finansielle rapporter for kreditinstitutter og fondsmæglerselskaber m.fl. (Regnskabsbekendtgørelsen). Herudover aflægges kvartalsrapporten i overensstemmelse med yderligere danske oplysningskrav til delårsrapporter for børsnoterede finansielle selskaber. Kvartalsregnskabet præsenteres i tusinde danske kroner.

Anvendt regnskabspraksis er uændret i forhold til årsrapporten 2020. For en beskrivelse af anvendt regnskabspraksis henvises til årsrapporten 2020 side 45-51.

Regnskabsmæssige estimater og skøn

Opgørelse af den regnskabsmæssige værdi af visse aktiver og forpligtelser er forbundet med estimater og skøn. De fremtidige resultater vil derfor blive påvirket i det omfang, at de faktiske forhold viser sig at afvige fra tidligere estimater og skøn. Estimater og skøn er baseret på forudsætninger, som ledelsen anser som forsvarlige. Principperne for udøvelse af regnskabsmæssige skøn, der er væsentlige for regnskabsaflæggelsen, er uændrede i forhold til tidligere år. De væsentlige regnskabsmæssige skøn knytter sig til området nedskrivninger på udlån.

Øvrige væsentlige regnskabsmæssige skøn knytter sig til fastsættelse af dagsværdien for unoterede aktier, fastsættelse af dagsværdien ved omvurdering af domicilejendomme og nedskrivningstest af goodwill.

Noter

Note

2 KURSREGULERINGER

(1.000 kr.)	1. kvartal 2021	1. kvartal 2020
Obligationer	-15.232	-10.115
Aktier	3.808	-3.263
Valuta	2.788	929
Valuta-, rente-, aktie-, råvare- og andre kontrakter i alt	5.578	9.292
I alt	-3.058	-3.157
3 RESULTAT FØR SKAT		
Basisindtjening	45.941	32.124
Beholdningsresultat, i alt	-2.989	-893
- Netto renteindtægter	12.070	8.059
- Udbytte af aktier mv.	1.041	96
- Kursreguleringer	-16.100	-9.047
Resultat før skat	42.952	31.231

Note

4 NEDSKRIVNINGER PÅ UDLÅN OG TILGODEHAVENDER M.V.

(1.000 kr.)	Nedskriv- ninger Stadie 1	Nedskriv- ninger Stadie 2	Nedskriv- ninger Stadie 3	Nedskriv- ninger i alt
2021				
Nedskrivninger, 1. januar	16.187	73.851	57.026	147.064
Periodens nedskrivninger	607	6.903	10.427	17.937
Tilbageførsel af tidligere foretagne nedskrivninger	949	4.640	12.376	17.965
Valutakursregulering	-108	-735	-180	-1.023
Nedskrivninger, 31. marts	15.737	75.379	54.897	146.013

Nedskrivningerne er indregnet i følgende regnskabsposter:

Kassebeholdning og anfordringstilgodehavende hos centralbanker	1.998
Tilgodehavende hos kreditinstitutter og centralbanker	99
Udlån og andre tilgodehavender til amortiseret kostpris	143.916
Finansielle aktiver til amortiseret kostpris i alt	146.013

2020

Nedskrivninger, 1. januar	16.390	60.331	52.285	129.006
Periodens nedskrivninger	542	10.288	10.029	20.859
Tilbageførsel af tidligere foretagne nedskrivninger	849	2.781	9.097	12.727
Valutakursregulering	-299	-1.868	-444	-2.611
Nedskrivninger, 31. marts	15.784	65.970	52.773	134.527

Nedskrivningerne er indregnet i følgende regnskabsposter:

Kassebeholdning og anfordringstilgodehavende hos centralbanker	99
Tilgodehavende hos kreditinstitutter og centralbanker	2.160
Udlån og andre tilgodehavender til amortiseret kostpris	132.268
Finansielle aktiver til amortiseret kostpris i alt	134.527

Noter

Note

5 EVENTUALFORPLIGTELSE

(1.000 kr.)	31. marts 2021	31. december 2020
<i>Garantier</i>		
Finansgarantier	465.070	453.811
Tabsgarantier for realkreditlån	2.620.945	2.443.174
Tinglysnings- og konverteringsgarantier	2.861.538	2.304.746
Øvrige garantier	672.117	568.718
I alt	6.619.670	5.770.449

Uudnyttede kredittilsagn

I det omfang, kunderne udnytter endnu ikke uudnyttede tilsagn om kredit, vil der ske et træk på bankens likviditet. Uudnyttede kreditter udgør 7.786.261 t.kr. (31.12.2020: 7.749.140 t.kr.), og vil kunne udnyttes på anfordringsvilkår.

Hæftelse som følge af sambeskatning

Lån & Spar Bank A/S er administrationsselskab i en sambeskatning, og hæfter derfor fra og med 2013 for indkomstskatter m.v. for de sambeskattede selskaber.

Genbeskatning af udenlandske underskud

Skatteforpligtelsen ved en eventuel genbeskatning af udenlandske underskud udgør 25.232 t.kr. (31.12.2020: 25.698 t.kr.)

Modregningsret vedrørende realkreditfinansiering

Formidling af realkreditlån for Totalkredit indebærer, at banken påtager sig risikoen for tab for den yderste del af finansieringen. Tabsrisikoen er en kombination af egentlige garantier og en modregningsret, som giver Totalkredit adgang til at modregne konstaterede tab i de fremtidige løbende provisionsindtægter. Banken forventer ikke, at denne modregningsret vil få væsentlig indflydelse på bankens finansielle stilling.

Note

6 ANDRE FORPLIGTENDE AFTALER

(1.000 kr.)	31. marts 2021	31. december 2020
Sikkerhedsstillelse	15.614	87.929
Medarbejderforpligtelse ved alvorlig sygdom eller død	2.185	2.185
Forpligtelse ved udtræden af datacentral	505.000	505.000
Andre forpligtende aftaler i alt	522.799	595.114

7 SEGMENTOPLYSNINGER, GEOGRAFISK

(1.000 kr.)	Antal ansatte	Omsætning	Resultat før skat	Modtagne offentlige tilskud	Skat
1. kvartal 2021					
Danmark					
Lån & Spar Bank A/S, bankvirksomhed	438	221.617	38.192	0	7.663
Invest Administration A/S, datterselskab af Lån & Spar Bank A/S, investeringsforvaltningsselskab	10	6.106	2.524	0	555
Sverige					
Lån & Spar Bank Sverige, filial af Lån & Spar Bank A/S, bankvirksomhed	22	26.656	4.760	0	1.082

Omsætning er defineret som rente-, gebyr- og provisionsindtægter samt andre driftsindtægter.